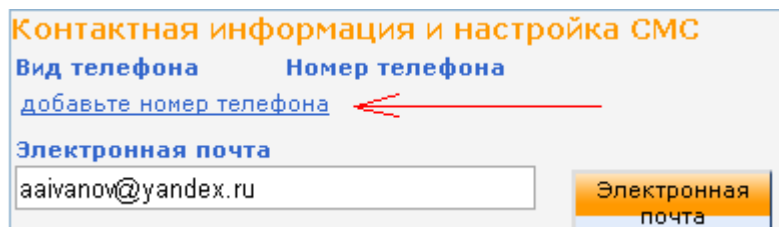


Как внести изменения в систему АДАМС посредством sms-оповещения.

! Это можно делать только в исключительных случаях, когда у Вас нет возможности войти в систему онлайн и внести изменения в календарь.

Ниже представлена инструкция, каким образом данную функцию можно использовать.

1. Заходим в профиль спортсмена. Во вкладке «Демографический» находим блок «Контактная информация и настройка SMS». Нажимаем на ссылку «добавить номер телефона».



Контактная информация и настройка SMS

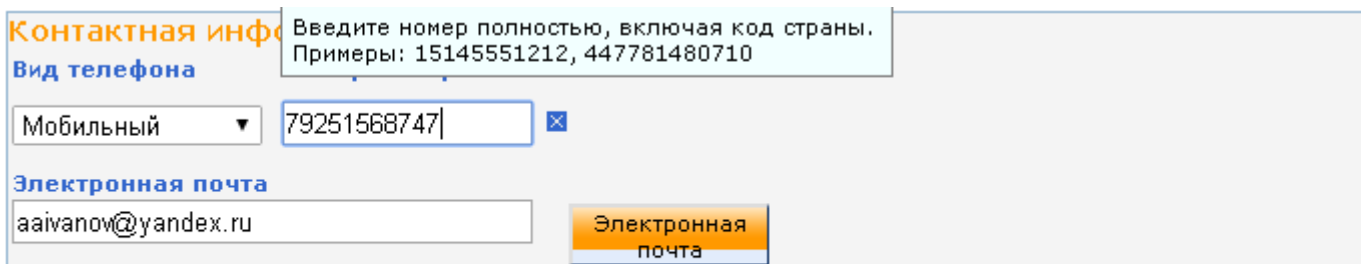
Вид телефона Номер телефона

[добавьте номер телефона](#) ←

Электронная почта

aaivanov@yandex.ru

2. Выбираем «Вид телефона» - мобильный. Номер телефона вводим в формате 7(номер мобильного телефона, начиная с 9). Нажимаем кнопку «сохранить».



Контактная информация

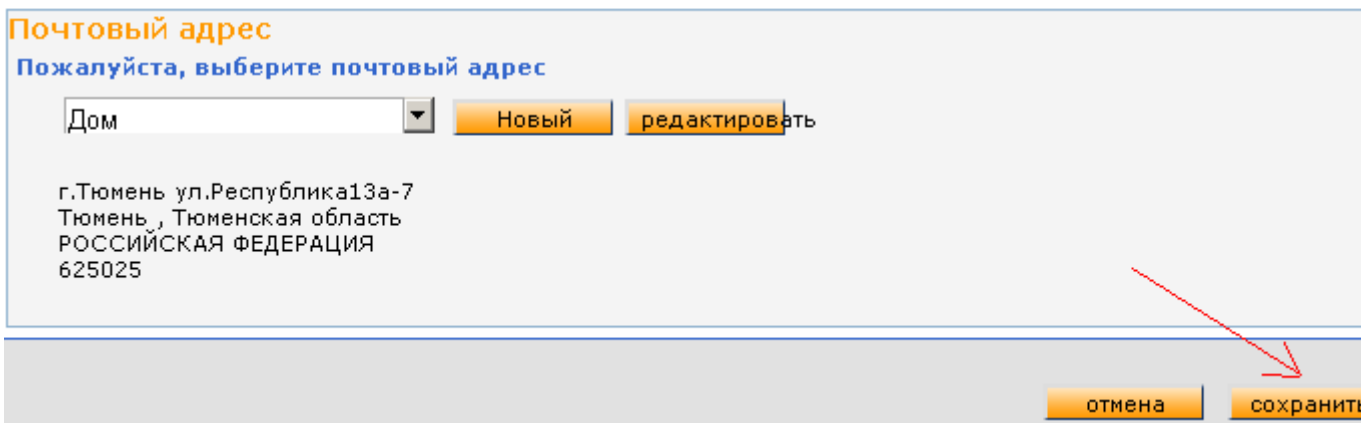
Введите номер полностью, включая код страны.
Примеры: 15145551212, 447781480710

Вид телефона

Мобильный 79251568747

Электронная почта

aaivanov@yandex.ru



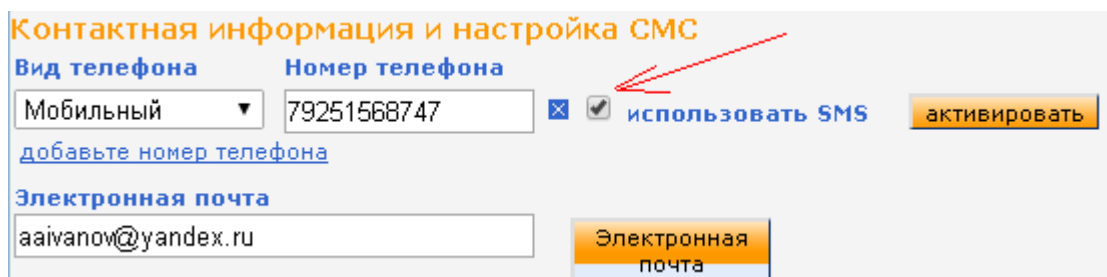
Почтовый адрес

Пожалуйста, выберите почтовый адрес

Дом

г.Тюмень ул.Республика13а-7
Тюмень , Тюменская область
РОССИЙСКАЯ ФЕДЕРАЦИЯ
625025

3. Ставим галочку в окошке «использовать SMS» и нажимаем кнопку «активировать».



Контактная информация и настройка SMS

Вид телефона Номер телефона

Мобильный 79251568747 использовать SMS

[добавьте номер телефона](#)

Электронная почта

aaivanov@yandex.ru

4. Обновляем страницу (F5). Должна появиться следующая информация с указанием номера телефона и кода, который необходимо отправить на указанный номер. (например, телефон: +447781480710 код 385).

Контактная информация и настройка SMS

Вид телефона	Номер телефона	<input checked="" type="checkbox"/> <input checked="" type="checkbox"/> использовать SMS SMS activation started on 16-ноя-2024 12:09 GMT. Athlete must reply via SMS (to +447781480710) activation code <u>385</u> to validate.
Мобильный ▼	79251568747	
добавьте номер телефона		
Электронная почта		
aaivanov@yandex.ru	<input type="button" value="Электронная почта"/>	

5. Снова обновляем страницу (F5). Напротив указанного номера должна появиться запись «Активирован».

Контактная информация и настройка SMS

Вид телефона	Номер телефона	<input checked="" type="checkbox"/> <input checked="" type="checkbox"/> использовать SMS Активирован
Мобильный		
Электронная почта		
aaivanov@yandex.ru	<input type="button" value="Электронная почта"/>	

6. После этого на номер, на который отправлялось подтверждение (например, +447781480710), можно отправлять сообщения с информацией об изменениях в календаре **в случаях, когда нет возможности внести информацию непосредственно в систему АДАМС.** Обращаем Ваше внимание, что сообщение прикрепляется в календаре к тому дню, когда оно было отправлено, и в том виде, в котором оно было отправлено. То есть, если Вы отправляете сообщение 16 ноября об изменениях на период с 20 по 25 ноября, данное сообщение будет добавлено в календарь только к записи на 16 ноября!

Для того чтобы избежать ситуации, в которой Вы направите несколько сообщений в разные дни на одни и те же даты, тем самым, создав путаницу, отправлять посредством смс-оповещений можно только в экстренных случаях!

В противном случае, **если будут наблюдаться неоднократные пересекающиеся изменения в датах, к спортсмену могут быть применены санкции за «некорректное предоставление информации о местоположении».**

Примерный текст сообщения: «Изменение адреса на период с 20-25 ноября на г.Сочи ул. Бзугу 6 (ком.101) часовое окно 20:00-21:00». По возможности отправляйте сообщение на английском языке: «Change of address: November 20-25 Sochi Bzugu str. 6 (room 101) time slot 20:00-21:00». Стоимость сообщения взимается согласно тарифному плану оператора.

